

Bourgogne Franche-Comté,

La Bourgogne Franche-Comté, qui possède plusieurs filières d'excellence dans l'industrie et l'agriculture, est en train d'amorcer la transformation digitale de son économie.




2/5

Barème de maturité numérique

ÉCONOMIE RÉGIONALE

PIB régional^a



Principaux secteurs économiques

- Agriculture
- Fabrication de matériels de transport
- Fabrication de produits métalliques
- Fabrication de produits en caoutchouc et plastique
- Industrie agro-alimentaire

Population active^b



LE NUMÉRIQUE EN BOURGOGNE FRANCHE-COMTÉ

(moyennes France hors Île-de-France)

État des lieux

0,9% (1,5%) Part d'emploi numérique dans les entreprises^c

1,6% (3,2%) Part d'emploi dans les entreprises numériques^d

622 (1594) Nombre de startups^e

Besoins en compétences numériques

Données Pôle Emploi^f



15 métiers (cartographie GEN) les plus demandés dans la région^g

● Résultats région ● Moyenne France hors IDF


Technicien télécom



Développeur full-stack



Installateur de réseaux de télécoms. / Technicien fibre optique



Développeur front-end



Community Manager




Digital Business Developer



Chef de projet web / digital / fonctionnel / technique



Développeur back-end



Développeur mobile (iOS et/ou Android)



Technicien de maintenance en informatique



Product Owner



Graphiste / Infographiste



Intégrateur web / Intégrateur d'applications



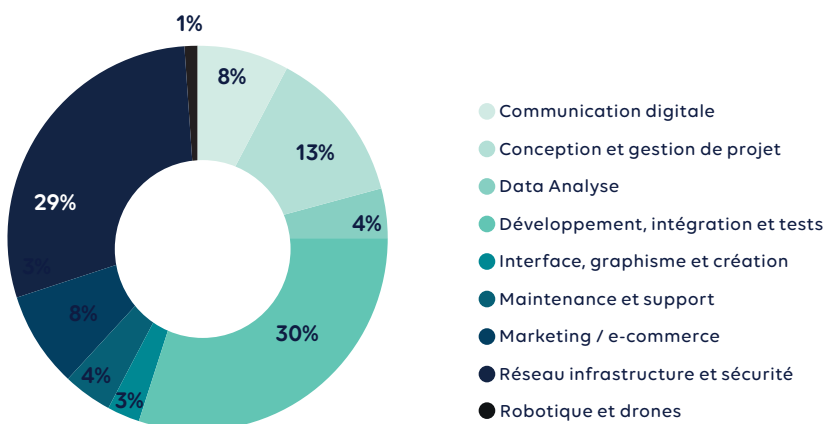
Administrateur / Gestionnaire de base de donnée



Scrum Master



Répartition du total des offres par famille des emplois^g



Sources

Sources de la synthèse

^(a) Produit intérieur brut (PIB) aux prix courants du marché par région NUTS 2, Eurostat, mise à jour 6/09/2020, <http://bit.ly/eurostat-pib>

^(b) Tableaux de l'économie française, Édition 2020, INSEE Références, <https://www.insee.fr/fr/statistiques/4277653?-sommaire=4318291>

^(c) L'économie et la société à l'ère du numérique, Edition 2019, INSEE, <https://www.insee.fr/fr/statistiques/4126588?-sommaire=4238635>

^(d) La filière du numérique retenue correspond aux 25 codes APE suivants, qui constituent le cœur d'activité du numérique. Cette filière ne prend pas en compte des activités « connexes », comme le « Commerce de détail d'ordinateurs, d'unités périphériques et de logiciels en magasin spécialisé » ou les « Activités des agences de publicité ».

- Fabrication de composants électroniques et de TIC
- Commerce de gros de TIC, Réparation
- Édition de logiciels
- Télécommunications
- Conseil informatique
- Infogérance

À partir cette définition, nous avons traité les données issues des bases de données URSSAF suivantes :

→ Les effectifs salariés, la masse salariale et le nombre d'établissements du secteur privé 2007-2019, <https://www.acoss.fr/home/observatoire-economique/donnees-statistiques/bases-de-donnees/les-denombrements-annuels.html>

→ Les auto-entrepreneurs fin juin 2019, <https://www.acoss.fr/home/observatoire-economique/publications/acossstat/2020/acoss-stat-n303.html>. Le nombre d'auto-entrepreneurs n'étant pas disponible selon les mêmes catégories APE, nous avons estimé le nombre d'entrepreneurs pour chacune de nos 25 catégories d'après les données 2019 sur les créations de micro-entreprises, disponibles pour leur part selon les mêmes catégories: https://bpifrance-creation.fr/system/files/OCE_FicheStatSect_France_2019.pdf

^(e) Annuaire de startups en France, <http://www.alloweb.org/annuaire-startups/base-de-donnees-start-ups/annuairestartups-du-monde/annuaire-startups-europe/annuaire-startups-france/>

^(f) Enquête Besoins en Main-d'Oeuvre Pôle Emploi, 2020, <https://statistiques.pole-emploi.org/bmo/bmo?fe=M0Z60,M2Z91,M2Z92,M2Z90,M1Z81,M1Z80&in=4&la=0&pp=2020&ss=1>

^(g) Nous avons recensé les offres d'emploi publiées par région sur LinkedIn et Indeed en septembre 2020, sur un panel de 55 métiers du numérique.